

Serie **MODULAR 270 - 240/1**Esterno
con
mantello

Interno

formato
RIVISTA

Incasso

COMPONIBILE

MODELLO CONFORME
EN 13724

Modular C270 CGH
con cornice di plastica ghisa - with cast-iron grey plastic frame



Modular C270 CAR
con cornice di plastica argento - with silver plastic frame



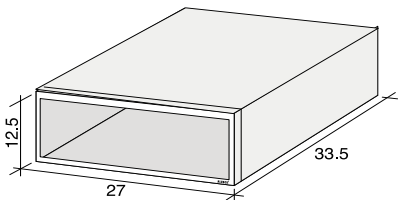
Modular C270 CBI
con cornice di plastica bianca - with white plastic frame

(confezione da 6 pezzi)
CORPO MODULAR C270
PRELIEVO FRONTALE

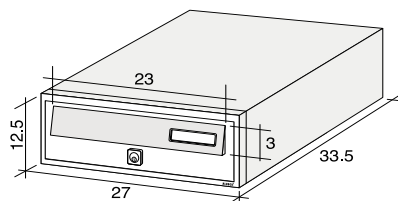
- C270** • Corpo per cassetta componibile in **alluminio**
C270F • Corpo per cassetta componibile in **lamiera elettrozincata**

(6-pieces package)
MODULAR C270 BODY
FRONT ACCESS

- C270** • Body for modular mailbox **aluminium**
C270F • Body for modular mailbox **electrogalvanized sheet steel**



MODULAR C270



MODULAR 270 completa
MODULAR 270 complete box

Modello con profondità maggiore e larghezza inferiore rispetto alla Modular 1 per consentire di utilizzare spazi ridotti.

PRELIEVO FRONTALE

(confezione 6 pezzi)

SPORTELLO Modular SP270/1

Sportello per Modular 270/1 completo di elemento mobile, in profilato d'alluminio.

- anodizzato argento
- anodizzato bronzo
- verniciato rosso RAL 3003 con elemento mobile ghisa
- verniciato verde RAL 6005 con elemento mobile ghisa
- verniciato bianco RAL 9016
- verniciato ghisa
- verniciato ghisa con elemento mobile in ottone
- con Kit Pubblicità


Tutta la Serie MODULAR viene fornita con corpo e sportelli smontati.



SP270/1AR



SP270/1BR



SP270/1RO / el. mob. ghisa



SP270/1VE / el. mob. ghisa



SP270/1BI



SP270/1GH



SP270/1OTT verniciato ghisa con elemento mobile in ottone.
SP270/1OTT painted in cast-iron grey with polished brass flap



SP270/PUB
con kit pubblicità (vedi pag. 86) - with publicity kit (see page 86)

Model with greater depth and narrower width than Modular 1 in order to use smaller areas.

FRONT ACCESS

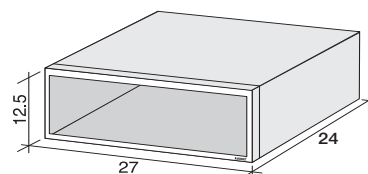
(6-pieces package)

Modular SP270/1 DOOR

Aluminium profile door for Modular 270/1, complete with flap:

- anodized - silver
- anodized - bronze
- painted in RAL 3003 red, with cast-iron grey flap
- painted in RAL 6005 green, with cast-iron grey flap
- painted in RAL 9016 white
- painted in cast-iron grey
- painted in cast-iron grey with brass flap
- with publicity kit

MODULAR series mailboxes are supplied in loose form ready for assembly.

MODULAR 240/1

C2401 • Corpo per cassetta componibile in alluminio con profondità 24 cm.
SOLO DA INCASSO CON CORNICE
NON CONFORME ALLE NORMATIVE EN 13724

C2401 • Body for modular mailbox aluminium with 24 cms depth.
ONLY FOR RECESS MOUNTING WITH EXTERNAL FRAME.
NOT IN ACCORDANCE WITH EUROPEAN STANDARD RULES EN 13724

**SPORTELLO SP270 ACC**

Sportello Serie MODULAR 270 in profilato d'alluminio predisposto per l'inserimento di campanelli, telecamera, citofono e numero civico per i modelli Bticino Sfera. Accessori vedi da pag. 42. **Finiture: vedi SP1/270**

SP270 ACC DOOR

MODULAR 270 series panel in aluminium profile designed for incorporating doorbells, video camera, intercom and residence number for models Bticino Sfera. Accessories, see from page 42.

Types of finish: see SP270 door



(confezione da 1 pezzo)

CORPO DOPPIO
con sportello
pubblicità.

(1-piece package)
DOUBLE HEIGHT
BOX with
publicity door.